


Square 270 - indendørs

Design: schmidt hammer lassen design



Square giver mulighed for at gennemføre en stram byggestil – også når det kommer til detaljerne, og den er prikken over i'et på ethvert byggeri med minimalistiske tendenser.

Der kan udfræses tal og bogstaver i lampens front, og armaturet får dermed skiltefunktion.

Square har lysspalter i top og bund, som giver et blødt lys, der ikke blænder. Lyskilderne er placeret for kraftigt lys nedad og svagere lys opad. Ved indendørs anvendelse kan armaturet dog vendes efter behov.

Størrelser:

190x190, 250x250 og 270x270 mm

Overflader:

Hvid RAL 9010, glans 30

Sort RAL 9005, glans 30

Grafitgrå YW355F

Lyskilder:


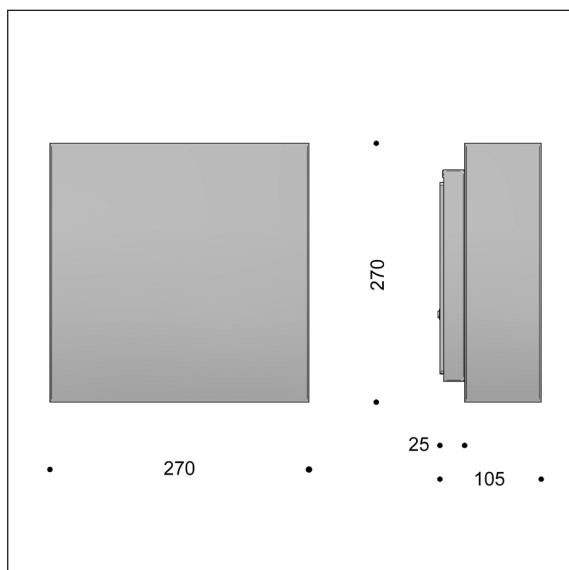
LED Bridgelux

E27 fatning



Square 270 - LED

Design: schmidt hammer lassen design



Armaturspecifikation:

| | |
|-----------------|------------------------------------------------------------------------------|
| Materiale: | Matlakeret stål |
| Lakering: | Grafitgrå: YW355F Hvid: RAL 9010, glans 30 Sort: RAL 9005, glans 30 |
| Afskærmning: | Polycarbonat, opaliseret |
| Udskæring: | Der kan laserskæres tal og bogstaver i fronten. Se separat specifikation. |
| Montering: | På væg eller vægdåse |
| Tilslutning: | Sløjfemulighed, max to kabler, 5 x 2,5 mm ² i skrueløs klemme |
| Klassifikation: | IP 20, klasse I, klasse II mod merpris |
| Vægt: | 2,5 kg |

Lyskilde- og driverspecifikation:


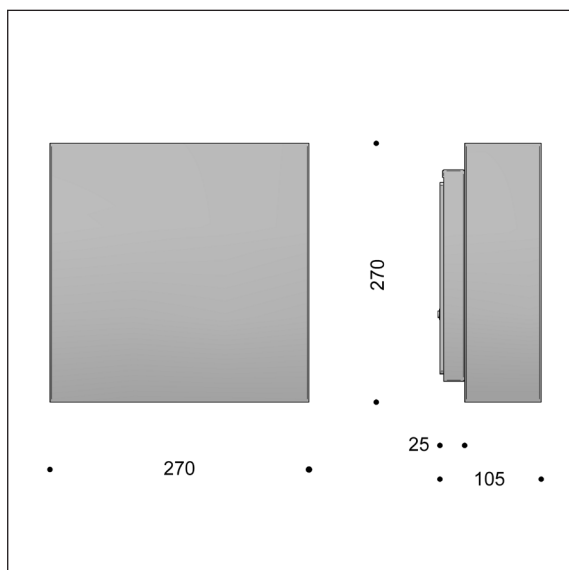
| | |
|-------------------|--------------------------------------|
| LED type: | Bridgelux Vero 10 + V6 |
| Energiforbrug: | 15 W (350 mA) |
| Nedadlysende: | Bridgelux Vero 10 |
| Energiforbrug: | 12 W (350 mA) |
| Levetid: | 100.000 timer, t_a max 25°, L90B10 |
| Farvetemperatur: | 2700, 3000 eller 4000 Kelvin |
| Energiklasse: | F |
| Farvegengivelse: | min 90 Ra |
| Farvenøjagtighed: | 3 steps SDCM |
| Virkningsgrad: | 62% |
| Driver: | 20 W LED driver, dæmpbar mod tillæg |
| Levetid: | min 100.000 timer |

Varianter:

| SQUARE 270 med Bridgelux LED | | | | | | | | | | |
|------------------------------|-------------------------------------------------------------------------------|------------|-------------------------------------------------------------------|---------------|----------|------------------|-----------|-----------|--------------------|-------------------|
| Varenummer | Lyskilde | | Vælg koderne for farve, farvetemperatur etc. i tabellen nedenfor. | | | | | | | |
| 4824- | 15 W Bridgelux Vero 10 + V6, 350 mA | | | | | | | | | |
| 4825- | 12 W Bridgelux Vero 10, 350 mA, nedadlysende | | | | | | | | | |
| Kombiner med: | Farve | | Farvetemperatur | | Dæmpning | | Klasse II | | Udskæring af cifre | |
| | 1 | hvid | 927 | 2700 K, 90 Ra | V | 1-10 V | blank | klasse I | blank | ingen udskæring |
| | 3 | sort | 930 | 3000 K, 90 Ra | D | Dali | K | klasse II | C | udskæring i front |
| | 4 | graftitgrå | 940 | 4000 K, 90 Ra | S | switch | | | | |
| | | | | | R | bluetooth sensor | | | | |
| Eksempel: | 4824-3927V = Square 270 indendørs, sort, 15 W LED, 2700 K, 90 Ra, 1-10 V dæmp | | | | | | | | | |

Square 270 - E27

Design: schmidt hammer lassen design



Armaturspecifikation:

| | |
|-----------------|------------------------------------------------------------------------------|
| Materiale: | Matlakeret stål |
| Lakering: | Grafitgrå: YW355F Hvid: RAL 9010, glans 30 Sort: RAL 9005, glans 30 |
| Afskærmning: | Polycarbonat, opaliseret |
| Udskæring: | Der kan laserskæres tal og bogstaver i fronten. Se separat specifikation. |
| Montering: | På væg eller vægdåse |
| Tilslutning: | Sløjfemulighed, max to kabler, 5 x 2,5 mm ² i skrueløs klemme |
| Klassifikation: | IP 20, klasse I |
| Vægt: | 2 kg |

E27:

| | |
|------------------|-----------------------------------------------------------------------------|
| Lyskilde: | 11 W LED, Philips Core Pro eller anden type E27, max 30 W, max Ø60 x 120 mm |
| Levetid: | 15.000 timer |
| Farvetemperatur: | 2700 K |
| Farvegengivelse: | 80 Ra |
| Virkningsgrad: | 26% |

Varianter:

| SQUARE 270, E27 fatning | | | | | | | | | |
|---------------------------------------------|-----------------------------------------------------------------|--------------------|-------------------|--|--|--|--|--|--|
| Varenummer | Lyskilde | | | | | | | | |
| 4010- | 11 W Philips Core Pro LED eller lignende, max 30 W | | | | | | | | |
| 4013- | nedadlysende, max 30 W | | | | | | | | |
| Vælg koderne for farve i tabellen nedenfor. | | | | | | | | | |
| Kombiner med: | Farve | Udskæring af cifre | | | | | | | |
| | 1 hvid | blank | ingen udskæring | | | | | | |
| | 3 sort | C | udskæring i front | | | | | | |
| | 4 grafitgrå | | | | | | | | |
| Eksempel: | 4010-1 = Square 270 indendørs, hvid, E27 | | | | | | | | |
| Tilbehør | | | | | | | | | |
| 1100-8 | LED: Philips Core Pro, 11 W, 2700 K, 80 Ra, 15.000 timers drift | | | | | | | | |